

**Министерство образования Ставропольского края**

Государственное автономное образовательное учреждение высшего  
образования

**«Невинномысский государственный гуманитарно-технический  
институт»**

**(НГГТИ)**

**Региональный модельный центр дополнительного образования  
детей Ставропольского края – филиал НГГТИ**

**Размещение и публикация дополнительных общеобразовательных  
программ в АИС «Навигатор дополнительного образования детей  
Ставропольского края»**

(рекомендации)

**Ставрополь**

**2025**

Настоящие рекомендации разработаны с целью установления единых подходов к размещению и публикации дополнительных общеобразовательных программ в АИС «Навигатор дополнительного образования детей Ставропольского края» (далее – Навигатор) <https://p26.навигатор.дети/>

Рекомендации предназначены для совершенствования дополнительных общеразвивающих программ, повышения их конкурентоспособности, с целью привлечения родителей и детей использовать возможности Навигатора для удовлетворения запросов по всестороннему развитию ребенка.

Разработаны в помощь специалистам организаций, работающим в административной панели Навигатора и специалистам муниципальных опорных центров (далее – МОЦ).

Документ носит рекомендательный характер: порядок создания и утверждения дополнительной общеразвивающей программы, требования к ее структуре и содержанию должны быть установлены локальным нормативным актом образовательной организации, ее реализующей.

В рекомендациях использованы методические материалы Базы знаний Навигатора <https://inlearno.usedocs.com/>

Размещение и публикация дополнительных общеобразовательных программ в АИС «Навигатор дополнительного образования детей Ставропольского края». - Ставрополь: ГАОУ ВО «Невинномысский государственный гуманитарно-технический институт», РМЦ, 2025. Составитель: Монтиян Б.Э, программист РМЦ – филиала НГГТИ.

## Оглавление

Инструкция по заполнению карточки программы в Навигаторе.....	4
Приложение (пошаговая презентация).....	8

На основании п.17 «Порядка организации и осуществления образовательной деятельности по дополнительным общеобразовательным программам» утвержденного приказом Минпросвещения России от 27 июля 2022 г. № 629: «Организации, осуществляющие образовательную деятельность, обновляют дополнительные общеобразовательные программы с учётом развития науки, техники, культуры, экономики, технологий и социальной сферы». В связи с этим рекомендуем ежегодно пересматривать и по необходимости обновлять паспорт программы в Навигаторе.

## ИНСТРУКЦИЯ ПО ЗАПОЛНЕНИЮ КАРТОЧКИ ПРОГРАММЫ В НАВИГАТОРЕ

1.	Полный тип программы	По умолчанию «Дополнительная общеобразовательная общеразвивающая программа». Для ДШИ - Дополнительная общеобразовательная предпрофессиональная программа в области искусств; для спортивных школ - Дополнительная образовательная программа спортивной подготовки; для адаптированных - Дополнительная адаптированная общеобразовательная общеразвивающая программа
2.	Полное наименование	Должно быть отражено полное название программы (строчными буквами без сокращений), которое указано в документах по организации.
3.	Публичное наименование	Название программы с большой буквы. Понятное родителям, без аббревиатур. (Не более 65 символов).
4.	Краткое описание	Должно привлекать внимание родителя своим посылом, содержанием (ограничение в 140 символов).
5.	Форма обучения	Очная, очно-заочная, заочная. Можно выбрать варианты реализации программы, с применением ДОТ или в сетевой форме.
6.	Продолжительность программы	В днях, месяцах (для краткосрочных программ). В годах для остальных.
7.	Возрастные ограничения	На какой возраст рассчитана программа. Указывать возраст детей целым числом. Например: от 7 до 9 лет.
8.	Размер группы	Учитывать возможность обучения детей с ОВЗ, группа не более 15 чел. Рекомендуем

		размер группы не менее 5 чел., не более 20 чел.
9.	ОВЗ	Поле отмечается только в том случае, если программа адаптирована для детей с ОВЗ, детей-инвалидов конкретной нозологии. (Выбирается форма организации образовательного процесса инклюзивная или адаптированная – в отдельной группе).
10.	Участие в значимом федеральном проекте	Отмечается только для конкретных организаций: Кванториум (ГАОУ ДО Центр для одаренных детей «Поиск», АНО ДО Кванториум Невинномысск), Сириус (ГАОУ ДО Центр для одаренных детей «Поиск»), IT-куб(ГАОУ ДО Центр для одаренных детей «Поиск») , Школьный Кванториум (МБОУ СОШ №29 г. Георгиевска, МБОУ СОШ № 6 г. Пятигорска, МБОУ СОШ №20 г. Минеральные Воды, МОУ СОШ №6 г. Буденновска), новые места в дополнительном образовании (42 организации), Точки Роста.
11.	Подробное описание	Необходимо изложить в двух абзацах содержание данной программы. Описание должно быть интересным и понятным, отражать суть программы, с целью заинтересовать пользователя (минимальная длина поля 500 символов).
12.	Направленность, профиль.	Выбирается одна из шести направленностей, соответствующая содержанию программы
13.	Профиль	Если ни один из предложенных профилей не подходит – можно выбрать «Прочее».
14.	Содержание программы	Должны быть отражены основные разделы учебной программы по годам (уровням) и желательно с указанием часов.
15.	Цель программы	Должны быть указаны цель программы и задачи по достижению цели. Цель должна быть ясна, конкретна, перспективна, реальна, значима.
16.	Ожидаемые результаты	Результаты должны соответствовать поставленным целям и задачам. Рекомендуем отражать личностные, метапредметные и предметные результаты.

		<p>Описание рекомендуется заполнять по аналогии: «У обучающихся могут быть развиты следующие личностные качества: ....</p> <p>В результате реализации программы обучающиеся будут знать: ....</p> <p>В результате реализации программы обучающиеся будут уметь:»</p>
17.	Особые условия	<p>Должна быть отражена информация об особых условиях: ограничение по состоянию здоровья, программа платная и т.д. Есть возможность указать особые условия в параметрах группы.</p>
18.	Преподаватели	<p>Должна быть указана информация о каждом педагоге (преподавателе), включающая себя:</p> <ul style="list-style-type: none"> <li>- обязательную информацию – ФИО, квалификация, сведения о занимаемой должности, ученой степени и ученом звании;</li> <li>- перечень наиболее значимых профессиональных достижений педагога и обучающихся (не более, чем за 3 года), педагогический стаж и др.</li> </ul>
19.	Материально-техническое обеспечение	<p>Заполняется согласно разделам программы:</p> <ul style="list-style-type: none"> <li>- учебное помещение;</li> <li>- материально-техническое обеспечение (специальное оборудование/доступная среда для адаптированных программ, а т. ж. программ с применением ДОТ);</li> <li>- информационное обеспечение (обязательно для программ с применением ДОТ, адаптированных программ).</li> </ul>
20.	Обложка	<p>Фото/картинка, соответствующие содержанию/сути программы. Не размещаем титульный лист программы, фото с текстом, засвеченные/размытые фото, фото с неудачным фоном, фото из Интернета. (За фото из Интернета автор может предъявить судебный иск.) Размер изображения не менее 760 на 470 пикселей, 100-150 Кб.</p>

Текст в каждом поле начинается с заглавной буквы. Во всех разделах программы абзацы должны быть разделены двойным отступом. Рекомендуется использовать общее форматирование, предложенное в верхней части каждого окна (маркированный и нумерованный списки).

К программе должна быть создана как минимум одна группа с расписанием.

После сохранения программы рекомендуется перейти в режим «Предпросмотр на сайте», нажав на название программы левой кнопкой мыши (ярлык «Программы» личного кабинета), и проверить предоставленную информацию, наличие абзацев, знаков препинания и прочее. В случае необходимости доработки какого-либо раздела нужно открыть программу в режиме «Редактирование события» и внести изменения.

*Программу модерирует специалист МОЦ.*



**Размещение и публикация дополнительных общеобразовательных программ**  
**в АИС «Навигатор дополнительного образования детей Ставропольского края»**

*Программист РМЦ-филиала НГГТИ  
Монтиян Берта Эдуардовна*

# Общий порядок работы с Навигатором

- 1. Организация создает в системе управления карточки своих программ, которые автоматически сохраняются в базе данных Навигатора со статусом "Модерация".
- 2. При этом Модератор/администратор соответствующего муниципалитета получает по электронной почте уведомление о поступлении новой программы или мероприятия на модерацию.
- 3. Модератор или администратор муниципалитета через систему управления проверяют поступившую карточку на ошибки, актуальность данных, полноту предоставленных сведений. При проверке руководствуются методическими рекомендациями и личным опытом.
- 4. В случае выявления незначительных ошибок и неточностей, проверяющий может самостоятельно внести необходимые правки и изменить статус карточки программы на "Опубликовано". При этом программа или мероприятие становятся доступными пользователям на сайте.
- 5. Если выявлены грубые ошибки или полнота описания не соответствуют требованиям, проверяющий возвращает карточку на доработку, устанавливая соответствующий статус.

Программы

1

+

...

Новая запись

id

id...

НАЧАЛО 0%

Добро пожаловать в мастер создания программы на "Навигаторе дополнительного образования детей". Обратите внимание, в правой части окна есть необходимые подсказки.

Для того, чтобы программа привлекала внимание и вызывала интерес большого числа посетителей сайта, необходимо оформить карточку события максимально полно и содержательно.

А если у вас уже опубликована похожая программа, вы можете скопировать ее и редактировать, чтобы еще сэкономить время

Подсказка

Просто нажмите кнопку "Начать" и мы с вами все сделаем меньше чем за 5 минут.

Задать вопрос

Начать ▶

Скопировать программу

Можно скопировать информацию из уже размещенной ранее программы

## Добавление программы

## Новая запись

ЭТАП №1/17

1%

Полный тип программы \*:

Дополнительная общеобразовательная общеразвивающая программа

Полное наименование \*:

Наименование программы в документах, приказах по учреждению

! Это поле обязательно для заполнения

Публичное наименование \*:

Краткое описание \*:

Назад

Далее

### ПОДСКАЗКА

Сперва давайте придумаем название для программы. Оно должно быть не очень длинным, иначе его мало кто запомнит. Пожалуйста, не держите зажатой клавишу CapsLock при заполнении этого поля.

Задать вопрос

**Полное наименование.** Полное название программы. Не более 250 символов.

**Публичное наименование.** Как программу называют в просторечье. По сути, краткое название. Максимум 65 символов

**Краткое описание.** Краткий анонс программы. Максимум 140 символов. Это описание будет отображаться в карточке программы в каталоге на сайте Навигатора.

Новая запись

ЭТАП №1/17 1%

Полный тип программы \*:  
Дополнительная общеобразовательная общеразвивающая программа

Полное наименование \*:  
Дополнительная общеобразовательная общеразвивающая программа "Карамель"

Публичное наименование \*:  
"Карамель"

Краткое описание \*:  
Актуальность программы в том, что удовлетворение реальных потребностей и интересов детей в хореографическом искусстве – основной смысл предлагаемой образовательной программы, реализуемой в системе дополнительного образования. Это своеобразие образовательного пространства создает условия для творческого развития и самовыражения личности ребенка. Программа соответствует запросам родителей и детей.

! Максимальная длина этого поля 140, Вы ввели 638

Форма обучения \*:  
Очная  
Очная с применением дистанционных образовательных технологий  
Очная с применением электронного обучения  
Очная с применением дистанционных образовательных технологий и электронного обучения  
Очная с применением сетевой формы реализации  
Очная с применением сетевой формы реализации и дистанционных образовательных технологий  
Очная с применением сетевой формы реализации и электронного обучения  
Очная с применением сетевой формы реализации, дистанционных образовательных технологий и электронного обучения  
Заочная

Страница

**ПОДСКАЗКА**  
Сперва давайте придумаем название для программы. Оно должно быть не очень длинным, иначе его мало кто запомнит. Пожалуйста, не держите зажатой клавишу CapsLock при заполнении этого поля.

[? Задать вопрос](#)

Нажать «Далее», программа не переходит на следующий шаг, т.к. максимальная длина поля «Краткое описание» – 140 символов, а у нас 638. Исправить. Выбрать форму обучения из предложенного списка, нажать «Далее».

Заполнить все  
обязательные поля,  
отмечены \*

Новая запись

ЭТАП №2/17 5%

Продолжительность программы \*:

1

ОВЗ

Заболевание \*:

Возрастные ограничения, лет:

от \* 7  до \* 14

Размер группы, чел.:

до \* 15

Участие в значимом федеральном проекте:

Участие в значимом региональном проекте:

[← Назад](#) [Далее →](#)

Если программа адаптирована для лиц с ОВЗ, не забыть проверить соответствие максимального количества участников в группе – нормативным документам. Проверить обложку после загрузки.

Новая запись

ЭТАП №2/17

Продолжительность программы \*:

1 год

ОВЗ

Заболевание \*:

- Глухие
- Слабослышащие и позднооглохшие
- Слепые
- Слабовидящие
- Тяжелые нарушения речи
- Нарушение опорно-двигательного аппарата
- Задержка психического развития
- Расстройство аутистического спектра
- Нарушение интеллекта

до \* 14

Из приказа Минпросвещения РФ №629 от 27.07.2022 г.

«28. Занятия в объединениях с обучающимися с ограниченными возможностями здоровья могут быть организованы как совместно с другими обучающимися, так и в отдельных группах, в том числе по индивидуальному учебному плану.

29. Численный состав объединения может быть уменьшен при включении в него обучающихся с ограниченными возможностями здоровья.»

- Если программа участвует в одном из приоритетных проектов – не забудьте указать это в поле Участие программы в значимом проекте. (Организации, участвующие в значимых федеральных проектах утверждаются министерством образования Ставропольского края). Требуемое значение выбирается из выпадающего списка.

Участие в значимом федеральном проекте:

Кванториум

IT-куб

Точка роста

Центр выявления, поддержки и развития способностей и талантов у детей и молодежи

Дом научной коллаборации

Новые места в доп. образовании

Мобильный кванториум

Школьный кванториум

Укажите адрес \*:

355000, Ставропольский край, г. Ставрополь, ул. Лермонтова, д. 148



355000, Ставропольский край, г. Ставрополь, ул. Лермонтова, д. 148

Муниципалитет \*:

Ставрополь

Ставрополь

Ессентуки

Железноводск

Кисловодск

Лермонтов

Невинномысск

Пятигорск

Благодарненский МО

Георгиевский МО

Назад

Далее

## ПОДСКАЗКА

Укажите адрес проведения программы. Пожалуйста, указывайте название населенного пункта, чтобы система правильно позиционировала программу на карте

Задать вопрос

- **Адрес проведения.** Указывается адрес проведения программы. Для этого используется подстрочный автозаполнитель адреса: если поле пустое нужно начать ввод текста: город/поселок, улица и так далее – система подскажет необходимые значения, поможет правильно сформировать адрес.
- **Муниципалитет.** Указывается муниципалитет, в котором программа реализуется.

Подробное описание \*:

Содержание программы - о чём или о ком оно, рекомендуемый объём: 1-2 абзаца.

Изображение художественного образа танца помогает учащимся понять смысл танца, характеров, образов и стиль исполнения.

Актуальность программы в том, что удовлетворение реальных потребностей и интересов детей в хореографическом искусстве – основной смысл предлагаемой образовательной программы, реализуемой в системе дополнительного образования. Это своеобразие образовательного пространства создает условия для творческого развития и самовыражения личности ребенка. Программа соответствует запросам родителей и детей.

Дети в танцевальном коллективе учатся по-настоящему владеть своим телом, приобретают раскованность и легкость в движениях. Они освобождаются от приобретенных в детстве психологических блоков, которые замедляют процесс обучения в ходе занятий танцами. Как правило, эти блоки обусловлены различными психологическими установками, индивидуальными особенностями личности, образом мышления и восприятия окружающего мира. Ощущение неуверенности в себе, отсутствие гибкости мышления или слабость характера могут проявляться в заблокированных мышцах спины, рук или ног. Начиная заниматься танцами в детском возрасте, можно предотвратить возникновение негативных установок, изменить образ мыслей. Улучшить отношение к окружающим. |

Дополнительная общеразвивающая программа художественной направленности, направление – хореография, базовый уровень.

[← Назад](#)[Далее ▶](#)

## ПОДСКАЗКА

Изложите в двух абзацах содержание данной программы. Чем интереснее и понятнее будет описание, тем больше людей захочет посетить её.

[Задать вопрос](#)

- **Описание.** В это текстовое поле должно быть добавлено описание программы - текст не менее 200 символов.
- Для редактирования текста используются инструменты редактирования в шапке поля.

Новая запись \_ ↗ ✕

ЭТАП №5/17 25%

---

Направленность \*:

Художественная ▾

Профиль:

Хореография ▾

Тип программы \*:

Общеразвивающая ▾

Уровни программы:

Стартовый (ознакомительный) ▾

Базовый

Продвинутый (углубленный)

◀ Назад Далее ▶

Указывается одна из 6-ти направленностей, затем выбирается узкий профиль программы, тип программы может быть: общеразвивающая, предпрофессиональная в области искусства, спортивная подготовка – для спортивных школ).

Если программа разноуровневая указываются, как минимум, два уровня. В противном случае – поле не заполняется.

ЭТАП №5

45%

Направленность \*:

Художественная

Профиль:

Прочее

Фотостудии

Хореография

Хоровое пение

Художественная обработка материалов

Цирковое искусство

Эстрадное пение

Вокальное искусство

Декоративно-прикладное творчество

Прочее

Более подробную информацию можно прочитать в методических рекомендациях (достаточно нажать на кнопку загрузки)

Новая запись


ЭТАП №6/17 30%

Знания и навыки	Направления профессионального развития
<input type="checkbox"/> C1 Работа с техникой	<input type="checkbox"/> P1 Экономика, финансы, менеджмент, предприни...
<input type="checkbox"/> C2 Работа руками	<input type="checkbox"/> P2 Промышленность и строительство
<input checked="" type="checkbox"/> C3 Искусство и творчество	<input type="checkbox"/> P3 Высокие технологии и инженерное дело
<input type="checkbox"/> C4 Исследования и эксперименты	<input type="checkbox"/> P4 Продажи и коммуникации
<input type="checkbox"/> C5 Окружающий мир и путешествия	<input type="checkbox"/> P5 Транспорт и логистика
<input type="checkbox"/> C6 Тренировки и спорт	<input type="checkbox"/> P6 Природа и сельское хозяйство
<input type="checkbox"/> C7 Работа с людьми	<input type="checkbox"/> P7 Государственная служба
<input type="checkbox"/> C8 "Живой уголок"	<input type="checkbox"/> P8 Наука и исследования
<input type="checkbox"/> C9 Информатизация и программирование	<input type="checkbox"/> P9 Информационные технологии
<input type="checkbox"/> C10 Коммуникация и медиа	<input type="checkbox"/> P10 Безопасность и оборона
<input type="checkbox"/> C11 Предпринимательство и бизнес	<input checked="" type="checkbox"/> P11 Искусство и культура, художественное ремесле...
<input type="checkbox"/> C12 Забота и воспитание	<input type="checkbox"/> P12 Социальные и гуманитарные профессии
<input type="checkbox"/> C13 Развитие мышления	<input type="checkbox"/> P13 Служение (медицина, образование, социальна...
<input type="checkbox"/> C14 Государство и общество, патриотизм	<input type="checkbox"/> P14 Бытовые услуги и туристическая индустрия
<input type="checkbox"/> C15 Профориентирование	<input type="checkbox"/> P15 Спорт и индустрия развлечений

[← Назад](#) [Далее →](#)

**ПОДСКАЗКА**

Теги (метки), характеризующие направленность программы. Корректная простановка тегов необходима для публикации этой программы на портале ранней профессиональной ориентации школьников «Билет в будущее»

 Методические рекомендации

# Профориентация

- **«Профориентация».** Как расставлять теги профориентации.
- Для разметки образовательных программ в разделе «Программы» используется вкладка «Профориентация», в которой находится два блока тегов - «Знания и навыки» и «Направления профессионального развития», содержащие по 15 тегов в каждом. Эти теги используются при составлении рекомендаций программ пользователю «Профориентации», который прошел тест-игру профессора Николая Сергеевича Пряжникова. Поэтому, чем точнее и аккуратнее будут проставлены теги, тем точнее и полезнее будут рекомендации, которые получит пользователь «Профориентации».

Алгоритм тегирования разделен на два этапа:

- На первом этапе проводится тегирование по столбцу «С» (*Competence*, «Знания и навыки»). Здесь следует выделить от 1 до 5 тегов, которые в наибольшей степени соответствуют **универсальным навыкам, изучаемым на этом мероприятии/программе**, которые могут пригодиться в освоении разных профессий. Например, навыки «работа с людьми» или «забота и воспитание» непривязаны к конкретной специальности и могут быть задействованы в очень разных профессиях.
- Если теглируемый контент основан на приобретении **опыта работы в профессиональной среде (стажировки, работа с наставниками, встречи с профессионалами**, знакомство с профессиями, учебно-производственная практика и т.п.), проводится второй шаг тегирования - по столбцу «Р» (*Profession*, направления развития). На этом этапе, вне зависимости от того, какие теги были отмечены в первом столбце, выделяется от 1 до 5 тегов, которые наилучшим образом соответствуют типу опыта, который получается пользователем в результате освоения программы
- Если программа или мероприятие не предполагает получения навыков работы с погружением в профессиональную среду, то второй шаг тегирования не производится.

Содержание программы:



1-й год обучения

Введение в программу -2час

Учебно-тренировочная работа -82 час

Специальная танцевально-художественная работа -44 час

Итоговое занятие -4 час

Концерты -4 час

Мероприятия воспитывающего и познавательного характера -4 час

Экскурсии -4 час

Итого: 144 часа

2-й год обучения

Учебно-тренировочная работа -84 час

Специальная танцевально-художественная работа -44 час

Итоговое занятие -4 час

Заполнить  
«Содержание  
программы».  
Рекомендуем в данном  
поле разместить  
краткий план обучения.

## ПОДСКАЗКА

Содержание программы  
– план обучения в  
свободной форме

[Задать вопрос](#)[← Назад](#)[Далее ▶](#)

Цель программы - в свободной форме

[Задать вопрос](#)

Цель программы:



Создание условий для воспитания творчески развитой личности ребенка средствами хореографии и музыки, развитие его художественного вкуса, музыкального чувства ритма.

[Назад](#)

[Далее](#)

**Цель: четкая,  
понятная,  
согласованная с  
ожидаемыми  
результатами  
освоения  
программы**



Новая запись

ЭТАП №10/17 50%

Особые условия:

Звукоусиливающая аппаратура, для детей с нарушением слуха.  
Подъемные устройства для детей с ОДА, облегчающее подъем на сцену.  
Необходимо предоставить справку по форме .....]

Задать вопрос

Назад Далее

**ПОДСКАЗКА**

Опишите навыки, которыми должны обладать участники программы, или ограничения, например, по состоянию здоровья или по возрасту. Что входит в указанную стоимость (если программа платная)?

Если программа для детей с ОВЗ можно описать особые технические средства.


Если программа с применением ДОТ, написать, что обучающийся должен иметь ноутбук, выход в интернет, гарнитуру.

Если программа реализуется в Спортивной школе или д/саду, можно написать, что предназначена только для детей д/сада на основании Устава и т.д. Можно указать необходимость справки о состоянии здоровья или прохождения вступительных испытаний и т.д.

ЭТАП №11/17

55%

Преподаватели:



Иванова Татьяна Петровна

Педагог высшей квалификационной категории.

Стаж работы в дополнительном образовании 15 лет.

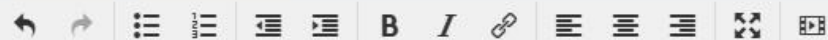
Награждена:...

ПОДСКАЗКА

Перечислите преподавателей, желательно с указанием профессиональных навыков, категории

Задать вопрос

Материально-техническая база:



Помещение: учебный кабинет, стулья для педагога и учащихся, доска, шкафы для хранения учебной литературы и наглядных пособий;

Перечень материалов и инструментов, необходимых для занятий: коврики, фортепьяно, костюмы, танцевальная обувь, атрибуты: обручи, мячи, скакалки и т.д.;

дидактическое обеспечение программы: журналы, книги, альбомы и ксерокопии с образцами движений в танцах (классическом, народно-сценическом, историко-бытовыми современном танцах), альбомы с изображениями танцующих, подборки рисунков и фотографий различных движений и их описания;

Перечень технических средств обучения: ноутбук, магнитофон.

[← Назад](#)[Далее ▶](#)

## ПОДСКАЗКА

Помещение, оборудование, непосредственно задействованное в процессе обучения, расходные материалы, учебно-методические материалы и др.

[? Задать вопрос](#)

Код видео:

Можно пропустить, либо загрузить короткое видео на Rutub и вставить код.

Если вы успешно загрузили обложку, программа сохранится в статусе Черновик.

При необходимости можно заменить изображение обложки. Загрузить другую картинку и она заменяет предыдущую.


Работа в Навигаторе поддерживается через веб-браузеры Google Chrome, ChromeMobile, Yandex Browser, Mozilla FireFox, Opera, Apple Safari (и Mobile Safari), Android Browser версий, официально поддерживаемых производителями.

Новая запись

ЭТАП №14/17 70%

Изображение должно быть горизонтально ориентированным. Размер изображения не менее 706 на 470 пикселей. Изображение должно отображать суть программы, лучше всего подойдут хорошие фотографии непосредственно с занятий. Постарайтесь не загружать объёмные фотографии размером более 3-4 Мб. Рекомендуемый размер 1 Мб.

Загрузить обложку



Назад Далее

**Будьте внимательны при скачивании изображений в интернете. Многие изображения, которые можно найти в интернете - авторские, защищены законом об авторском праве. Использование таких изображений без согласия автора чревато судебными неприятностями.**



В соответствии со статьей 152.1 Гражданского кодекса Российской Федерации (далее – ГК РФ), обнародование и дальнейшее использование изображения гражданина (в том числе его фотографии, а также видеозаписи или произведения изобразительного искусства, в которых он изображен) допускаются только с его согласия.

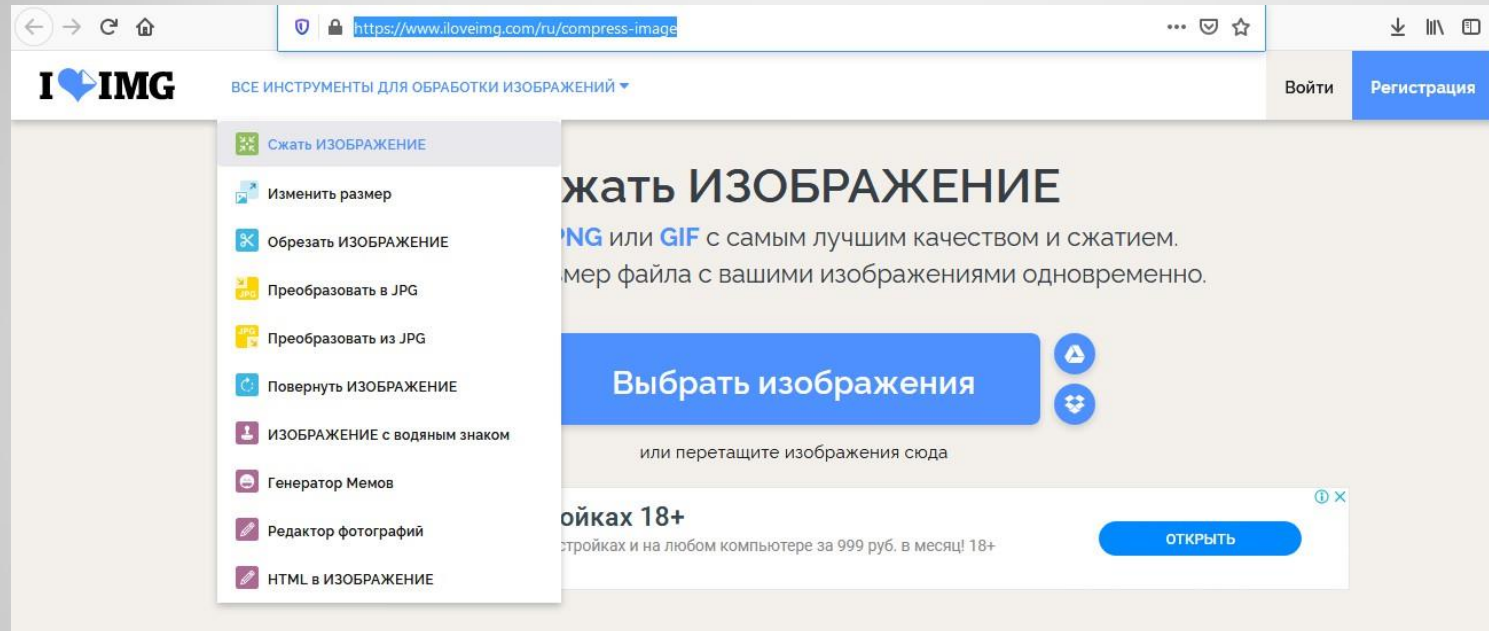
При этом в силу ст. 64 Семейного кодекса Российской Федерации и ст. 28 ГК РФ, родители, являясь законными представителями своих детей (несовершеннолетних, не достигших 14-ти лет (малолетних), выступают в защиту их прав и интересов, и только они вправе совершать от их имени сделки.

С учетом изложенного, можно сделать вывод о том, что обнародование и использование изображения (фотографии) несовершеннолетнего может осуществляться только с согласия его родителей либо иных законных представителей (усыновителей или опекунов).

**Фотография размещенная, как обложка программы должна быть качественной.**

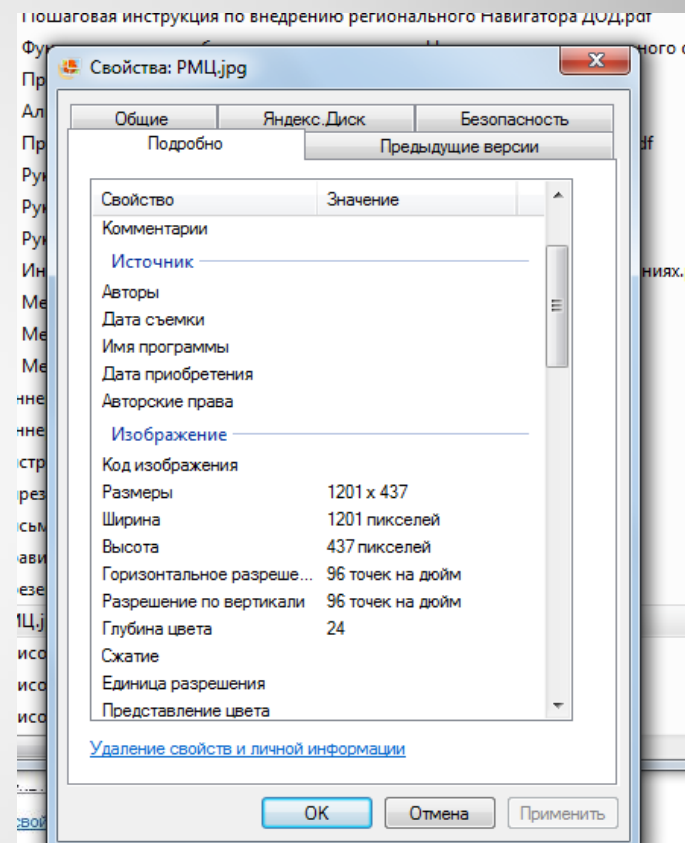
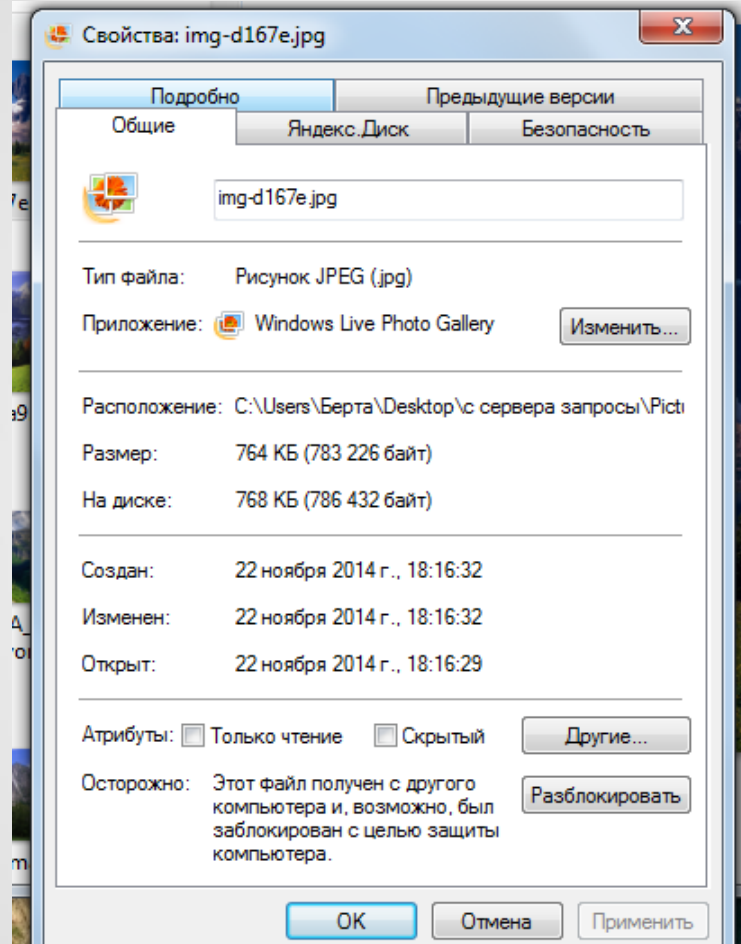
- Используйте [Банк изображений](#) специально подготовленных для пользователей Навигатора дизайнерами Инлеарно!
- Все изображения, которые находятся в папках полностью соответствуют необходимым для загрузки в Навигатор параметрам и загружаются 100% (все проверены специалистами службы тех. поддержки). Использовать эти изображения можно смело, не боясь нарушить чьи-либо авторские права.
- При использовании изображений из Банка не нужно пытаться загружать в Навигатор файлы с изображениями прямо из скачанного архива! Перед загрузкой в Навигатор следует не забыть извлечь нужное изображение из скачанного архива в папку «Загрузки» или на «Рабочий стол» компьютера/ноутбука.

<https://www.iloveimg.com/ru/compress-image>  
<https://imagecompressor.com/ru/>



**Он-лайн сервисы для сжатия изображений**

Что бы узнать параметры изображения, достаточно щелкнуть ПКМ (правой кнопкой мышки) по нему. Выбрать меню «Свойства», на вкладке «Общие» – видим размер файла, на вкладке «Подробно» - размер картинки в пикселях.



Что бы программа попала на модерацию – обязательно добавить группу и расписание.

**Новая запись**

ЭТАП №15/17

[+ Добавить группу/модуль](#)

iD	Название
----	----------

**Новая группа**

Параметры **Расписание** Соц. заказ Требования для зачисления Настройка записи

Название (чтобы было понятно родителям при записи)\*:

Группа 1 год обучения

Преподаватель\*:

Иванов И.и.

Выберите преподавателей:

Период обучения (в текущем учебном году)\*:

01.02.2025 31.05.2025

Прием заявок на текущий год 20.01.2025 05.02.2025

Прием заявок на следующий год с с По

Возраст\*:

7 14

Этап подготовки: Год подготовки:

Этап подготовки... Год подготовки (1..5)

Количество часов в год\*:

144

Минимальный размер группы, чел\*: Максимальный размер группы, чел\*:

5 20

Муниципалитет\*: Районы:

[В архив](#) [Открыть журнал посещаемости](#) [Сохранить](#)

**Новая группа**

Параметры **Расписание**

[+ Добавить дни недели или период](#)

Дни

ПН, СР

**Новое расписание группы**

На период:

01.02.2025 31.05.2025

Дни недели:

ПН ВТ **СР** ЧТ ПТ СБ ВС

Время от\*:

12:25

Продолжительность занятия (академических часов):

1 1,5 **2** 2,5 3 3,5 4

Продолжительность перемен, минут:

5

Продолжительность академического часа:

15 мин 20 мин 25 мин 30 мин 40 мин **45 мин** 60 мин

Выберите преподавателей:

Выберите помещение:

Выберите помещение...

[Сохранить](#) [Отменить](#)

[+ Добавить группу/модуль](#)[+ Добавить класс](#)

iD	Название	Преподаватель	Кол-во ак....	Прием ...	Во...	Ра...	Источник ...	Тип	
91639	Группа 1 год обучения	Иванов И.И.	4	Да	7-14	20	Бюджет	Группа	

После добавления группы и расписания можно переходить к этапу №16.

Новая запись



ЭТАП №16/17

90%

Размер изображения должен быть не менее 706 на 470 пикселей. Ориентация фотографий - горизонтальная.

Загрузить изображения



открыть



открыть



Назад

Далее

Загрузить изображения в Галерею (от 2 до 5). Галерею всегда можно отредактировать. Например заменить картинки в галерее. При этом программа снова попадает на модерацию.

Новая запись

ЭТАП №17/17 95%

**+ Добавить уведомление** **Удалить уведомление**

Уведомление о подтверждении заявки:

**+ Создание уведомления**

Тип уведомления:  
Уведомление о подтверждении заявки

Текст уведомления \*:  
Уважаемый родитель! Просьба в течение 3-х рабочих дней после подтверждения заявки на программу, предоставить необходимые для зачисления справки о состоянии здоровья.

**Создать** **Закрыть**

**ПОДСКАЗКА**  
Если для записи на программу необходимы конкретные документы (справка о состоянии здоровья, например) или есть ограничения по времени подачи документов, - укажите все эти нюансы в тексте уведомления. Текст будет включен в почтовое уведомление пользователю при переводе статуса заявки.

**Задать вопрос**

**Назад**

Если есть необходимость, можно добавить уведомление для родителя, которое он получит после подтверждения заявки.

Новая запись

ЭТАП №17/17 95%

**+ Добавить уведомление** **Удалить уведомление**

Уведомление о подтверждении заявки: **Уважаемый родитель! Просьба в течение 3-х рабочих дней после подтверждения заявки на программу, предоставить необходимые для зачисления справки о состоянии здоровья.**

**Создать** **Задать вопрос**

**ПОДСКАЗКА**  
Если для записи на программу необходимы конкретные документы (справка о состоянии здоровья, например) или есть ограничения по времени подачи документов, - укажите все эти нюансы в тексте уведомления. Текст будет включен в почтовое уведомление пользователю при переводе статуса заявки.

**Назад**

Организатор - после успешного добавления программы, вам на почту придет письмо, что программа направлена на модерацию, так же письмо придет специалисту МОЦ, что поступила новая программа - требуется модерация.

**Автор программы (организатор)** – обязательно нажмите кнопку «Предпросмотр» - вы увидите как ваша программа будет смотреться на сайте.

**Специалист МОЦ**– прежде чем придать программе статус «Опубликовано», нажмите предпросмотр, во избежание недоразумений.

Новая запись

ЭТАП №17/17 95%

Ваша программа успешно добавлена и направлена на модерацию. Обычно проверка программы занимает 1-5 дней в зависимости от загрузки администратора. Следите за уведомлениями на электронную почту.

**Номер вашей программы: #35325**

Закрыть Предпросмотр Редактировать Создать еще

**ПОДСКАЗКА**

Если для записи на программу необходимы конкретные документы (справка о состоянии здоровья, например) или есть ограничения по времени подачи документов, - укажите все эти нюансы в тексте уведомления. Текст будет включен в почтовое уведомление пользователю при переводе статуса заявки.

Задать вопрос

# "Карамель"

ЗАПИСЬ НЕДОСТУПНА

**Возраст:** от 7 до 14 лет

**План приема:** до 15 детей

**Форма обучения:** Очная

**Оплата сертификатом:** Нет <sup>?</sup>

**ОВЗ:** Нет

**Адрес:**

355000, Ставропольский край, г.  
Ставрополь, ул. Лермонтова, д. 148

**Муниципалитет:**

[Ставрополь](#)

**Все программы организатора:**

[РМЦ](#)

**Контакты организации:**

+7 (896) 147-96-85

[rnc26teh@mail.ru](mailto:rnc26teh@mail.ru)

<http://ecoturcentr.ru/>

Поделиться:



**ОПИСАНИЕ**

**ГРУППЫ**

**ОТЗЫВЫ**

**АНКЕТА**

Изображение художественного образа танца помогает учащимся понять смысл танца, характеров, образов и стиль исполнения.

Активности программы в том, что удовлетворение развину

В системе предусмотрена возможность копирования программ, что бы не заполнять все поля заново. Для копирования необходима как минимум одна добавленная программа.

Новая запись

НАЧАЛО 0%

Добро пожаловать в мастер создания программы на "Навигаторе дополнительного образования детей". Обратите внимание в правой части окна есть необходимые подсказки.

Для того, чтобы программа привлекала внимание и вызывало интерес большого числа посетителей сайта, необходимо оформить карточку события максимально полно и содержательно.

А если у вас уже опубликована похожая программа, вы можете скопировать ее и редактировать, чтобы еще сэкономить время

Начать ▶

Скопировать программу

ПОДСКАЗКА

Просто нажмите кнопку "Начать" и мы с вами все сделаем меньше чем за 5 минут.

Задать вопрос

Новая запись

Программа \*:

Укажите название программы которое нужно скопировать...

Этновоспитание

ПОДСКАЗКА

Укажите название программы которое нужно скопировать.

Задать вопрос

Из меню Программы – можно перейти в режим редактирования или предпросмотра программы на сайте.

(Навести ЛКМ (левую кнопку мышки) на название программы – выпадает меню редактирования и предпросмотра).

ID	Название события	Размер гру...	Возра...	Статус	Направлен...	Профиль	Муниципалитет	Район	Баллы
4936	Этнохореограф...	до 10	от 5 до 8	Модерация	Художественная	Прочее	Ставрополь	-	280
4928	Этновоспитан...	до 10	от 5 до 8	Модерация	Художественная	Прочее	Ставрополь	-	280

## Модерация программ специалистом МОЦ

Если специалист МОЦ обнаружил недоработки в программе, то в режиме редактирования переводит статус программы в «Ожидает правки»

Программное обеспечение

### Редактирование записи #3125

программа направлена на совершенствование внеурочной и внешкольной работы по БДД

Не более 140 символов

Статус \*:

- Ожидает правки
- Черновик
- Архив
- Опубликовано
- Модерация
- Ожидает правки

Тип программы \*:

Общеразвивающая

Охватываемая территория:

Охватываемая территория: начальная школа № 3 села Прасковья

Тип местности:

Выберите тип местности

Продолжительность:

1 год

Удалить программу

Сохранить

Закрыть

Свои замечания, специалист МОЦ может направить через «Чат модерации» внутри системы. Автор программы получит сообщение на e-mail.

программу ? + Новости 1 + Объявления Поиск по детям

### Редактирование записи #3125

- Основное
- Описание
- Группы/Классы
- Раздел
- Обложка
- Галерея
- Профориентация
- Билет в будущее
- Чат модерации

Здравствуйте. Название программы - это не название образовательной организации. Исправьте. Старайтесь давать уникальные названия программам (чтобы выделить именно вашу среди нескольких десятков предложений других организаторов по программам схожего профиля). Хорошо, если название показывает специфику/особенность программы, однако слишком длинное название мало кто запомнит (ограничение - 65 символов).

Добавить комментарий

Автор	Текст	Дата
-------	-------	------

Удалить программу Сохранить Закрыть

# Чат модерации

Нажать «добавить комментарий», затем «сохранить». Рекомендуем не держать программу «на модерации» более 5-ти дней.

Рекомендуем регулярно (раз в две недели) проверять таблицу модерации в системе на предмет наличия там программ, которые находятся в статусе «Ожидает правки» более 2 недель. По результатам проверки связываться с Организатором и проверять актуальность этих программ, после чего, либо отправлять их обратно на модерацию, либо удалять их.

Автор	Текст	Дата
Админ	Здравствуйте. Название программы - это не название образовательной организации. Исправьте. Старайтесь давать уникальные названия программам (чтобы выделить именно вашу среди нескольких десятков предложений других организаторов по программам схожего профиля). Хорошо, если название показывает специфику/особенность программы, однако слишком длинное название мало кто запомнит (ограничение - 65 символов).	2020-09-22 12:48:45

Buttons: Удалить программу, Сохранить, Закрыть

Баллы программы влияют на сортировку программ на сайте. По умолчанию сортировка в разделах сайта должна учитывать именно баллы программы, от программ с большим количеством баллов к программам с меньшим количеством баллов.

Редактирование записи #35323

Основное **Пересчитать** **Правила расчета**

Описание

Группы/Классы

Раздел

Обложка

Галерея

Программа ДО

Соц. заказ

Профорентация

Чат модерации

История изменений

Комментарии

Уведомления

Баллы

Оценки

Критерий	Начисленные баллы
Новинка	250
Загружены файлы в Программа ДО	150
Ни одной фотографии в галерее	-300
Заполнено поле Материально-техническая база	40
Заполнено поле Преподаватели	40
Заполнено поле Ожидаемые результаты	40
Заполнено поле Цель программы	40
Заполнено поле Учебный план	40

## Правила расчета баллов программ в региональном навигаторе дополнительного образования детей

Баллы программы влияют на сортировку программ на сайте. По умолчанию сортировка в разделах сайта должна учитывать именно баллы программы, от программ с большим количеством баллов к программам с меньшим количеством баллов.

Параметр	Добавляет баллы	Отнимает баллы
Заполнено поле Учебный план	40	
Заполнено поле Цель программы	40	
Заполнено поле Ожидаемые результаты	40	
Заполнено поле Особые условия	40	
Заполнено поле Преподаватели	40	
Заполнено поле Материально-техническая база	40	
Заполнено поле Описание цены	40	
Заполнено поле Описание расписания	40	
Заполнено поле Видео	200	
Добавлена фотография в галерею	40 за каждую добавленную (до 320 баллов)	
Заявки на программу	5 за каждую заявку	
Положительный Отзыв о занятии - 5 звезд (в целом за отзывы не может быть более 400 баллов)	20	
Положительный Отзыв о занятии - 4 звезды	10	
Нет ни одной группы с открытой записью		-500
Отрицательный отзыв (оценка меньше 4)		-20
Нет ни одной фотографии в галерее		-100
Последнее обновление учреждение вносило 365 дней назад		-20

### Дополнительные бонусы и штрафы:

Новинка = +250 (то есть прошло не более 3-х недель со дня публикации).

## **В ОПИСАНИИ ПРОГРАММЫ РЕКОМЕНДУЕМ ИЗБЕГАТЬ:**

1. Орфографические и пунктуационные ошибки.
2. Местоимения «вы», «ваши» (дети). «Вы» и «ваши» воспринимается как навязывание.
3. Уменьшительно-ласкательные слова: детишки, деточки, ребятки, мамочки, сказочка, рассказик и подобное.
4. Повторения одного слова в одном абзаце. Например: «Веселого Деда Мороза всегда весело встретить на веселом новогоднем празднике!»
5. Штампы, канцеляризмы: данная (программа), во избежание, имеет место, вышеперечисленные, выявление, нахождение, по окончании, является и прочее.
6. Указание на сезон, если Программа проводится в течение всего года.
7. Обилие восклицательных предложений. Эмоции хороши в меру, поэтому в одной карточке оставляем не более 1-3 восклицательных предложений.